

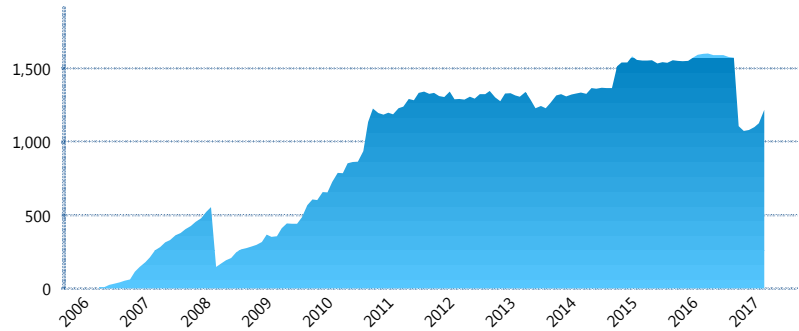
### I. INFORMACIÓN FINANCIERA

#### I) Detalles del Fondo

Detalles del Fondo	
Razón Social	Siefore Coppel Básica 1 S.A. de C.V.
Inicio de Operaciones	28/04/2006
Tipo de Fondo	Básica
Clave Bolsa	COPPEL1
Activos Administrados *	1,219
ISIN	MX54CO0K0029
Comisión Anual	1.1%
Administrador	Afore Coppel S.A. de C.V.
Director General	Lic. Mauricio Adrián Alarcón Montes de Oca
Presidente del Consejo	Enrique Ramón Coppel Luken

#### Activos Administrados \*

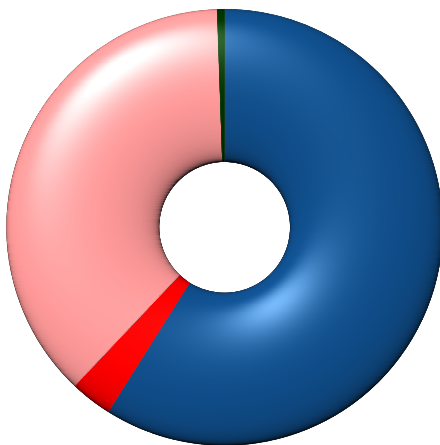
\$1,219



\*Cifras en millones de pesos

Contiene el efecto de fusiones, cortes transversales y transferencias por edad. Para mayor información consultar: <http://www.consar.gob.mx/gobmx/Aplicativo/Factsheets/EC/ECSAR.pdf>

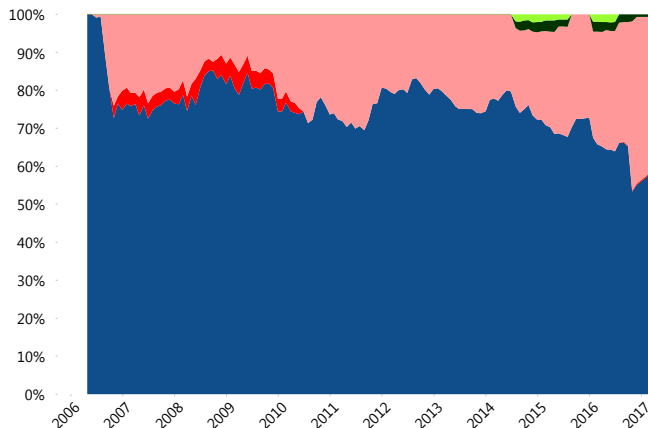
#### II) Inversiones



Deuda Gubernamental	58.96%
Deuda Internacional	3.11%
Deuda Nacional	37.38%
Renta Variable Internacional	0.56%

Tipo de Instrumento		Coppel (SB1)	Sistema Básicas 1**
Renta Variable Nacional	Renta Variable Nacional	0.00%	1.44%
	<b>Total</b>	<b>0.00%</b>	<b>1.44%</b>
Renta Variable Internacional	Renta Variable Internacional	0.56%	3.19%
	<b>Total</b>	<b>0.56%</b>	<b>3.19%</b>
FIBRAS	FIBRAS	0.00%	0.68%
	<b>Total</b>	<b>0.00%</b>	<b>0.68%</b>
Deuda Nacional	Alimentos	0.29%	0.60%
	Automotriz	0.00%	0.01%
	Banca de Desarrollo	4.61%	2.41%
	Bancario	0.95%	1.89%
	Bebidas	0.15%	0.78%
	Cemento	0.00%	0.04%
	Centros Comerciales	0.46%	0.07%
	Consumo	0.00%	0.75%
	Deuda CP	0.00%	0.05%
	Empresas Productivas del Estado	6.30%	4.70%
	Estados	0.60%	1.67%
	Europeos	0.00%	2.91%
	Grupos Industriales	0.73%	0.76%
	Infraestructura	9.79%	5.23%
	Otros	2.40%	1.24%
	Papel	0.00%	0.29%
	Serv. Financieros	0.00%	0.39%
Telecom	4.23%	1.42%	
Transporte	1.52%	0.31%	
Vivienda	5.35%	3.40%	
<b>Total</b>	<b>37.38%</b>	<b>28.91%</b>	
Deuda Internacional	Deuda Internacional	3.11%	1.84%
	<b>Total</b>	<b>3.11%</b>	<b>1.84%</b>
Deuda Gubernamental	BONDESD	9.00%	8.80%
	BONOS	0.21%	9.24%
	BPA182	0.00%	1.90%
	CBIC	0.00%	4.36%
	CETES	0.00%	1.17%
	DEPBMX	0.00%	0.02%
	REPORTO	6.28%	3.64%
	UDIBONO	43.46%	41.76%
	UMS	0.00%	1.05%
	<b>Total</b>	<b>58.96%</b>	<b>63.93%</b>
<b>Total</b>	<b>100.00%</b>	<b>100.00%</b>	

#### Evolución de Inversiones



Deuda Gubernamental	Renta Variable Nacional
Deuda Internacional	
Deuda Nacional	
Renta Variable Internacional	

\*\*Considera las inversiones de todo el grupo de SIEFORES Básicas 1  
Cifras al cierre de marzo de 2017

### III) Desempeño

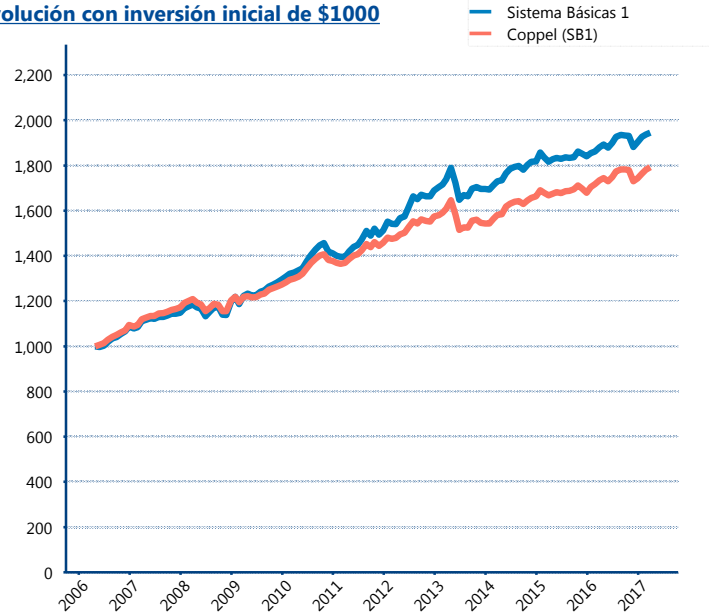
#### Rendimiento Bolsa

Tipo	Coppel (SB1)	Sistema Básicas 1
1 año	3.18%	3.28%
2 años	3.80%	3.60%
3 años	4.33%	4.00%
5 años	3.89%	4.72%

#### Indicador de Rendimiento Neto

Siefore	IRN %
Azteca (SB1)	4.22%
<b>Coppel (SB1)</b>	<b>4.20%</b>
Profuturo (SB1)	4.17%
Principal (SB1)	4.13%
SURA (SB1)	4.13%
XXI-Banorte (SB1)	4.07%
Inbursa (SB1)	3.88%
PensionISSSTE (SB1)	3.86%
Invercap (SB1)	3.85%
Metlife (SB1)	3.83%
Banamex (SB1)	3.56%
Promedio Simple	3.99 %
Promedio Ponderado	3.97 %

#### Evolución con inversión inicial de \$1000



Construido con el precio de la Siefore registrado en la Bolsa Mexicana de Valores

### IV) Medidas de sensibilidad y riesgos

#### Evolución del Plazo Promedio Ponderado

